

KWT LED-FLOMLYS

KWT ASYMMETRISK

Dette er en kompakt og smal flomlys-modell med herdet glass og asymmetrisk lysspredning. KWT er designet etter de gamle flomlys-armaturene og har hel bakside for bedre beskyttelse mot naturkreftene. Armaturen er laget i høykvalitets-aluminium og varmeherdet industriell-PC front med solide egenskaper som gjør de robuste mot det røffe Nordiske klima. Denne modellen er egnet for bruk til områdebelysning, arkitektonisk veggbelysning og store skilt. Armaturen kan vris 180 grader i festebraketten.



CE RoHS

DIMBAR



Asymterisk

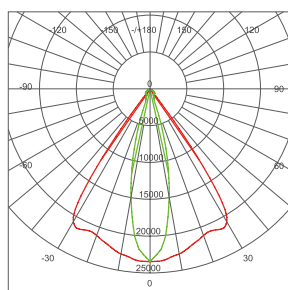


5 ÅRS
GARANTI

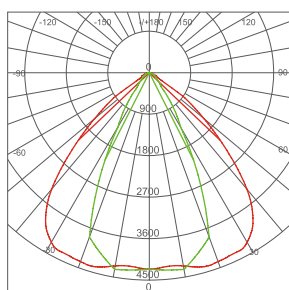
IP
66

Lysspredning

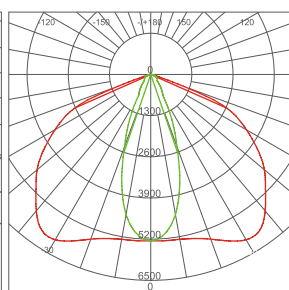
30°X 70°



60°X 90°



40°X 130°



Spesifikasjoner

Total effekt lampe	60W	90W	120W	180W	200W
Levetid timer	50 000 t	50 000 t	100 000 t	100 000 t	100 000 t
Lysfluks	5 000 lm	12 000 lm	16 000 lm	20 000 lm	26 000 lm
Fargegjengivelse	Ra 80	Ra 80	Ra 80	Ra 80	Ra 80
Bredde x lengde	315 x 356	315 x 494	515 x 356	515 x 494	515 x 632
Høyde i mm	102	102	102	102	102

Produktnummer	El nr	Watt	IP	Klasse	Strøm	Volt
412232	3503561	60W	66	II	2,1A	100-240 V AC 50/60Hz
412233	3503562	90W	66	II	3A	100-240 V AC 50/60Hz
412234	3503563	120W	66	II	4,2A	100-240 V AC 50/60Hz
412235	3503564	180W	66	II	4,8A	100-240 V AC 50/60Hz
412236	3503565	200W	66	II	4,8A	100-240 V AC 50/60Hz